

▼ На фото: FH-604, FR-400, AR-630, C-604, AH-604, AR-400



Высокоскоростные соединители 3/8"

- Входят в комплект большинства цилиндров Enerpac
- Рекомендуются к использованию со всеми насосами и цилиндрами Enerpac, если это возможно
- Включают в комплект универсальные пылезащитные колпачки для использования с обеими полумуфтами

Соединитель высокого давления 3/8" с плоским торцом

- Просто состыкуйте два элемента, и безопасное надежное соединение готово
- Стабильное соединение с минимальной утечкой
- Безопасность характеристики соответствуют стандартам HTMA*
- Не совпадают с соединителями низкого давления

Обычные соединители Spee-D-Couplers® под 3/8"

- Для оборудования средней мощности с ручными насосами
- Включает наворачиваемый алюминиевый пылезащитный колпачок

Обычные соединители 1/4"

- Для использования с небольшими цилиндрами и насосами
- Включает наворачиваемый алюминиевый пылезащитный колпачок


Навинчиваемые соединители 1/4" для гайковертов

- Для гайковертов серий S и W с давлением 700 бар, шланги серии THQ и насосы для гайковертов на 700 бар

Быстроразъемные соединители для гайковертов на 1/4"

- Для использования с гайковертами серий SQD и HXD с давлением 800 бар, шлангами серии THC и насосами для гайковертов на 800 бар.

Быстрое соединение гидравлических линий



Резьбовой уплотнитель

Для уплотнения резьбы NPTF используйте один из новых анаэробных тефлоновых уплотнителей. При использовании тефлоновых лент не наматывайте их на самый крайний виток резьбы, во избежание попадания ее в систему.



ПРЕДУПРЕЖДЕНИЕ!

До полного соединения давление не должно подаваться на быстроразъемные соединения, также быстроразъемные соединения не должны соединяться и разъединяться, находясь под давлением. Для получения более подробных инструкций по безопасности обратитесь к «Желтым страницам».

Страница: 240



Серия F

Соединительные муфты с дисковыми клапанами позволяют добиться меньшего перепада давления по сравнению с другими типами, и их использование предпочтительно для систем, работающих в запыленных и загрязненных условиях строительных площадок и горных выработок, так как их поверхность легко чистится и в меньшей степени удерживает грязь.

▼ С помощью быстроразъемных соединений высокого давления от Enerpac шланги легко соединяются в такие системы со множеством гидравлических линий, например, как в систему синхронного подъема на 34 точки.



* Hydraulic Tool Manufacturers Association – Ассоциация производителей гидравлического инструмента

Гидравлические соединительные муфты



Инструмент безопасности СТ-604

Пользуйтесь ниппелем Енерпас СТ-604 для остаточного сброса гидравлического давления из соединительных муфт.

ПРИМЕЧАНИЕ: Только для соединительных муфт, работающих при высоком давлении 700 бар, серии С.

Сводит к минимуму возможность травмы, причиняемой вылетающими частицами, а также возможность попадания гидравлической жидкости под кожу, так как предотвращается небезопасное стравливание давления из соединительной муфты. Дизайн СТ-604 позволяет безопасно использовать его с инструментами Енерпас до 700 бар.


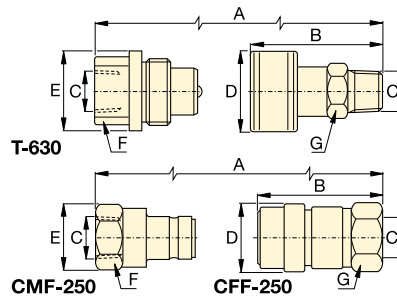
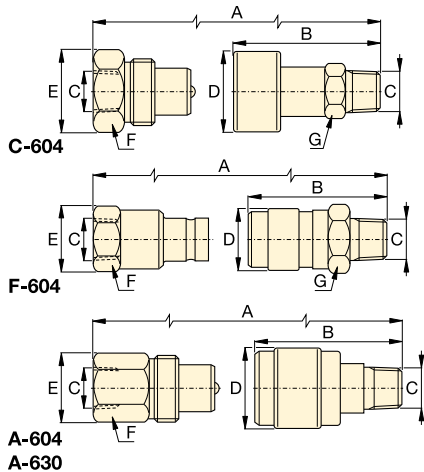
**A, C,
F, T**
Серия



Максимальный расход:
6,1 - 40,0 л/мин

Резьба:
1/4" - 3/8" NPTF

Максимальное рабочее давление:
700 - 800 бар



Металлические пылезащитные колпачки

Стальные пылезащитные колпачки доступны для соединений С-604-серии. Номер модели для заказа:

CD-411M для для муфты
CD-415M для для штуцера

Максимальный расход: (л/мин)	Тип соединителя	Номера моделей			Размеры (мм)							Пылезащ. колпачки № модели
		Полный комплект	Муфта	Штуцер	A*	B	C	D	E	F	G	
35	Высокорасходный соединитель на 700 бар 	C-604	CR-400	CH-604	83	64	3/8" NPTF	35	36	32	25	(2x) CD-411
40	Соединитель с плоским торцом на 700 бар 	F-604	FR-400	FH-604	110	72	3/8" NPTF	31	31	26	28	-
7,6	Соединитель Spee-D-Coupler® на 700 бар 	A-604	AR-400	AH-604	77	42	3/8" NPTF	28	26	23	19	Z-410 только муфта
7,6	Обычный соединитель на 700 бар 	A-630	AR-630	AH-630	66	35	1/4" NPTF	22	20	19	15	Z-640 только муфта
11,4	Навинчиваемый соединитель на 700 бар 	T-630	TR-630	TH-630	73	60	1/4" NPTF	29	29	19	21	-
6,1	Быстроразъемный соединитель на 800 бар 	-	CFF-250	CMF-250	76	58	1/4" NPTF	23	28	24	22	-

* Значение А обозначает полную длину обеих полумуфт в соединенном состоянии.